

## Transport de charge - conduction électrique

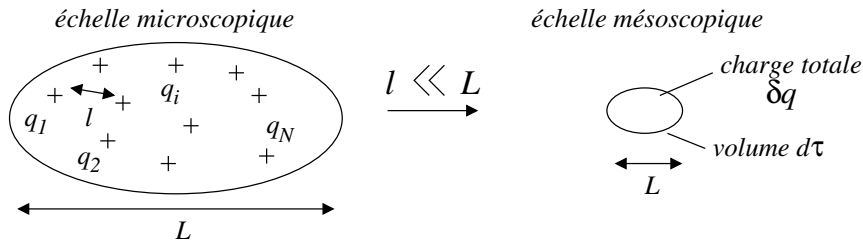
### 1 Conservation de la charge électrique

La charge totale d'un système isolé se conserve au cours du temps.

#### 1.1 Densité de charge et vecteur courant

##### Densité volumique de charge électrique


La description **microscopique** correspond à la donnée de chacune des particules chargées ; à l'échelle **mésoscopique**, on définit des grandeurs moyennées sur un volume intermédiaire contenant un très grand nombre de particules tout en restant suffisamment petit par rapport à la taille totale du système afin de pouvoir étudier l'évolution de ces grandeurs à l'échelle **macroscopique**.



Considérons un élément de volume  $d\tau$  contenant une charge  $\delta q$ , on définit la **densité volumique de charge électrique** :

$$\rho = \frac{\delta q}{d\tau} \text{ en } \text{C.m}^{-3}$$

##### Vecteur densité de courant électrique



Dans un premier temps, on considère un seul type de porteurs de charge caractérisé par une charge électrique  $q$ , une densité particulière  $n$  (nombre de particules par

unité de volume) et une vitesse d'ensemble  $\vec{v}$  (**vitesse moyenne** de ces porteurs de charge).

On définit le vecteur densité de courant électrique  $\vec{j}$  tel que :

$$\vec{j} = nq\vec{v}$$

Généralisation : on considère maintenant  $N$  types de porteurs de charge : charge  $q_i$ , densité particulière  $n_i$ , vitesse d'ensemble  $\vec{v}_i$ , le vecteur courant a alors pour expression :

$$\vec{j} = \sum_{i=1}^N n_i q_i \vec{v}_i$$

##### Exemple du sodium métallique

Le sodium métallique est constitué d'ions sodium  $Na^+$  fixes aux nœuds du réseau et d'électrons de conduction  $e^-$ , libres de se déplacer au sein du volume.

→ densités particulières : la densité particulière des ions est donnée par :

$$n_{ions} = \frac{\mu}{M/N_A} = 2,65 \times 10^{22} \text{ part./cm}^3$$

avec  $\mu$  la masse volumique du cristal et  $M$  la masse molaire atomique du sodium.

Chaque élément sodium fournissant un électron de conduction,  $n_{e^-} = n_{ions} = n$ .

→ densité volumique de charge :  $\rho = n \times e + n \times (-e) = 0$ .

La densité volumique de charge est nulle en accord avec la neutralité du cristal.

→ vecteur courant :

$$\vec{j} = n_{ions} e \underbrace{\vec{v}_{ions}}_{=\vec{0}} + n_{e^-} (-e) \vec{v}_{e^-} = -ne\vec{v}_{e^-}$$

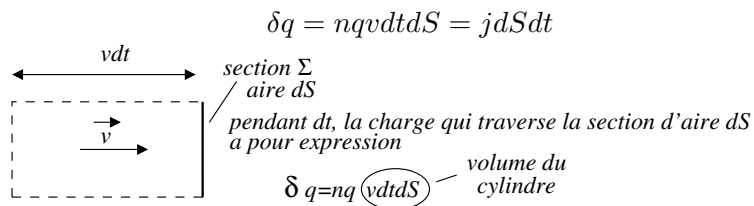
Il est donc possible d'avoir simultanément une densité volumique de charge nulle et un vecteur courant non nul.

### 1.2 Intensité du courant électrique

#### Exemple à une dimension

Considérons pour simplifier un seul type de porteurs de charge (charge individuelle  $q$ , densité particulière  $n$ ). On considère que les porteurs de charge se déplacent tous à la vitesse  $\vec{v}$  (en réalité la vitesse moyenne).

On peut alors aisément déterminer la charge qui traverse la section  $\Sigma$  en une durée  $dt$  :

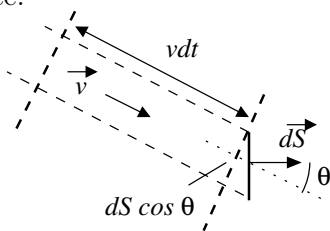


L'intensité du courant électrique est, par définition, la charge qui traverse une section de conducteur par unité de temps. Dans le cas présent, l'intensité élémentaire associée à la charge traversant  $dS$  s'écrit :

$$\delta I = \frac{\delta q}{dt} = \frac{nqvdt dS}{dt} = j \times dS$$

### Généralisation

Dans le cas général, il faut tenir compte de l'orientation relative du vecteur courant et de la normale à la surface.



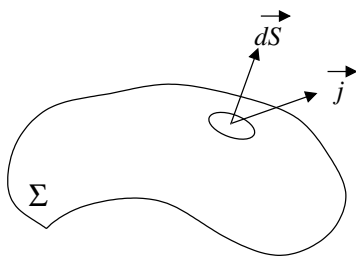
La charge  $\delta q$  qui traverse la section d'aire  $dS$  pendant  $dt$  est contenue dans le volume  $vdt dS \cos \theta = \vec{v} \cdot d\vec{S} dt$ , c'est à dire :

$$\delta q = nq\vec{v} \cdot d\vec{S} dt = \vec{j} \cdot d\vec{S} dt$$

L'intensité du courant à travers une surface de vecteur normal  $d\vec{S}$  a pour expression :

$$\delta I = \vec{j} \cdot d\vec{S}$$

Pour en déduire la situation la plus générale, c'est à dire la charge traversant une surface quelconque, il ne reste plus qu'à sommer les intensités infinitésimales sur l'ensemble de la surface.



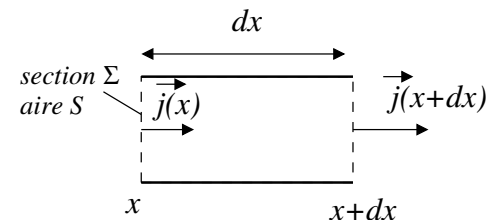
L'intensité du courant électrique s'exprime comme le flux du vecteur densité de courant électrique à travers une surface orientée :

$$I = \iint_{\Sigma} \vec{j} \cdot d\vec{S}$$

Remarque : de cette dernière expression, on déduit aisément que le vecteur courant s'exprime en  $A \cdot m^{-2}$  dans le système international d'unités.

### 1.3 Bilan de charge

#### Exemple à une dimension



Considérons le volume fixe situé entre les abscisses  $x$  et  $x + dx$  ; à l'instant  $t$ , ce volume infinitésimal contient une charge élémentaire  $\delta q = \rho(x, t) S dx$ .

La charge d'un système isolé se conservant (pas d'apparition spontanée de charges), l'évolution de la charge dans ce volume ne peut être due qu'aux flux de charges à travers les surfaces, ce qui s'écrit :

"charge en  $(t + dt)$ " = "charge en  $t$ " + "apports pendant  $dt$ " - "pertes pendant  $dt$ "

→ charge en  $(t + dt)$  :  $\delta q(t + dt) = \rho(x, t + dt) S dx$

→ charge en  $t$  :  $\delta q(t) = \rho(x, t) S dx$

→ apports pendant  $dt$  (flux entrant) :  $j_x(x, t) S dt$

→ pertes pendant  $dt$  (flux sortant) :  $j_x(x + dx, t) S dt$

Ce qui donne, mathématiquement :

$$\rho(x, t + dt) S dx = \rho(x, t) S dx + j_x(x, t) S dt - j_x(x + dx, t) S dt$$

$$[\rho(x, t + dt) - \rho(x, t)] dx = [j_x(x, t) - j_x(x + dx, t)] dt$$

$$\frac{\partial \rho}{\partial t} dt \times dx = - \frac{\partial j_x}{\partial x} dx \times dt$$

Équation locale de conservation de la charge à 1D :  $\frac{\partial \rho}{\partial t} + \frac{\partial j_x}{\partial x} = 0$

La charge peut varier au cours du temps dans l'élément de volume si les apports

ne compensent pas les pertes, dans le cas présent si la composante selon  $x$  du vecteur courant n'est pas identique en  $x$  et en  $x + dx$ .

La nullité du second membre est caractéristique d'une grandeur qui se conserve.

### Généralisation

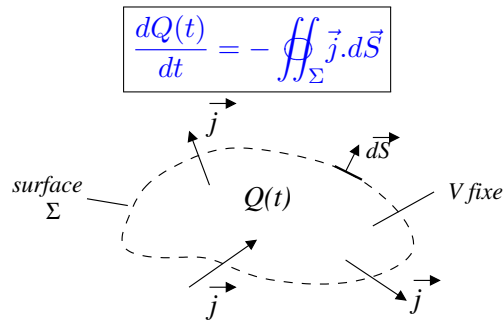
Dans le cas général, il faut prendre en compte la variation possible des composantes du vecteur densité de courant selon les trois directions de l'espace  $(\frac{\partial j_x}{\partial x}, \frac{\partial j_y}{\partial y}, \frac{\partial j_z}{\partial z})$ ; on en déduit l'équation locale de conservation de la charge :

$$\frac{\partial \rho}{\partial t} + \text{div} \vec{j} = 0$$

Cette loi est une loi universelle.

### 1.4 Expression intégrale de conservation de la charge

Considérons un volume  $V$  fixe, délimité par une surface  $\Sigma$  fermée et orientée vers l'extérieur et contenant une charge  $Q$ . La variation de la charge au cours du temps est associée au flux du vecteur densité de courant à travers la surface :



Justification :

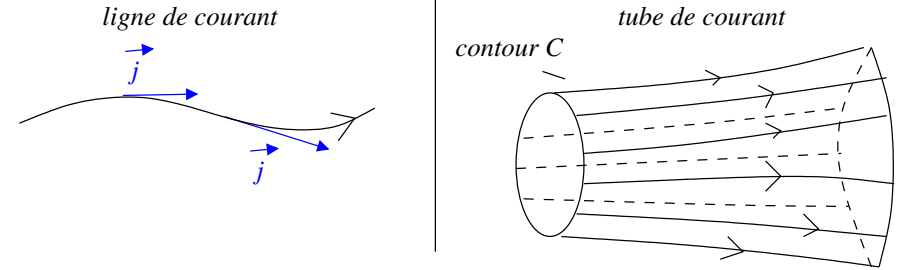
$$\frac{dQ(t)}{dt} = \frac{d}{dt} \iiint_V \rho(P, t) dv_p = \iiint_V \frac{\partial \rho(P, t)}{\partial t} dv_p = - \iiint_V \text{div} \vec{j} dv_p = - \oiint \vec{j} \cdot d\vec{S}$$

### 1.5 Régime stationnaire

#### Ligne de courant, tube de courant

→ Les **lignes de courant** sont les lignes tangentes au vecteur densité de courant électrique en tout point et orientées par ce vecteur.

→ L'ensemble des lignes de courant s'appuyant sur un contour  $\mathcal{C}$  engendre une surface appelée **tube de courant**.



#### Caractère conservatif du vecteur courant

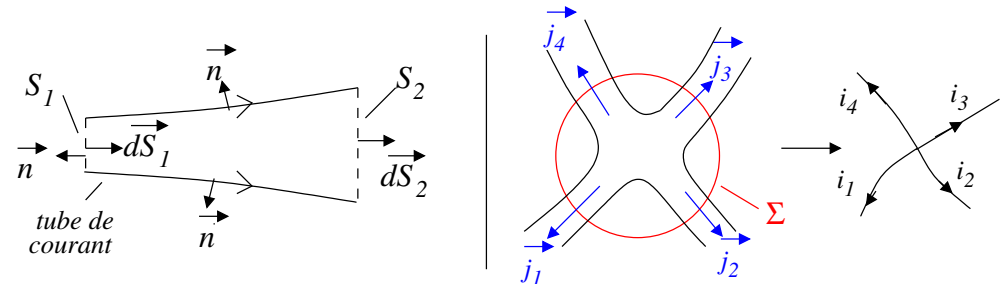
En régime permanent, les grandeurs ne dépendent pas explicitement du temps, en particulier  $\frac{\partial \rho}{\partial t} = 0$ .

En régime permanent, la loi de conservation de la charge prend alors la forme simplifiée :

$$\text{div} \vec{j} = 0 \Leftrightarrow \oiint \vec{j} \cdot d\vec{S} = 0$$

En régime permanent le vecteur courant est à flux conservatif.

#### Conséquences



→ Schéma de gauche :  $\oiint \vec{j} \cdot d\vec{S} = 0 \Rightarrow \iint \vec{j}_1 \cdot d\vec{S}_1 = \iint \vec{j}_2 \cdot d\vec{S}_2$

→ Schéma de droite :  $\oiint \vec{j} \cdot d\vec{S} = 0 \Rightarrow i_1 + i_2 + i_3 + i_4 = 0$

La loi des nœuds ne traduit rien d'autre que le caractère conservatif du vecteur courant en régime permanent.

## 2 Conducteur ohmique

### 2.1 Loi d'Ohm locale

À l'échelle **macroscopique**, un composant électrique vérifie la loi d'Ohm s'il existe une relation de proportionnalité entre la tension à ses bornes et l'intensité du courant qui le traverse, mathématiquement  $\mathbf{U} = \mathbf{RI}$ .

La loi d'Ohm **locale** (échelle mésoscopique) impose une relation de proportionnalité entre le vecteur courant et le champ électrique :

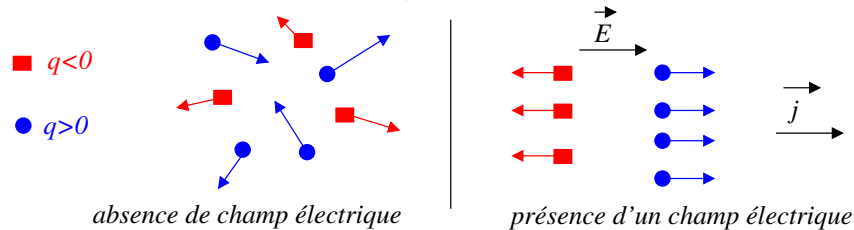
$$\vec{j} = \sigma \vec{E}$$

$\sigma$ , appelée **conductivité électrique**, s'exprime en  $\text{S.m}^{-1} = \Omega^{-1}.\text{m}^{-1}$  (unités SI).

Un milieu dans lequel s'applique cette loi porte le nom de « conducteur ohmique ».

Remarques :

→ Cette loi est une **loi phénoménologique**, déduite de l'expérience, qui n'a pas un caractère universel. Elle traduit l'idée, qu'en présence d'un champ électrique extérieur, les porteurs de charge se mettent en mouvement de concert pour créer un vecteur courant résultant non nul (Cf. schéma ci-dessous).



→ Comme toute loi phénoménologique, elle s'applique dans un cadre limité. Dans le cas présent : milieu homogène et isotrope, champ électrique « pas trop » intense et variant « lentement » dans le temps.

→ On peut retenir  $\underline{\sigma_{Cu} \simeq 6 \times 10^7 \text{ S.m}^{-1}}$ .

### 2.2 Modèle de Drude

En 1900, Paul Drude propose un modèle classique ayant pour but d'expliquer la loi d'Ohm locale.

Dans ce modèle :

→ Les ions métalliques sont fixes et constituent le réseau cristallin,

→ La conduction est due aux seuls électrons de conduction (charge  $-e$ , masse  $m_e$ ),

→ Les électrons de conduction subissent des chocs sur les ions métalliques. Ces

chocs sont supposés instantanés, après chaque choc, la direction et la norme de la vitesse d'un électron sont aléatoires.

→ Entre deux chocs, un électron n'est soumis qu'à l'action du champ électrique imposé  $\vec{E}$ .

On considère un électron quelconque pour lequel on applique la deuxième loi de Newton entre deux collisions successives numérotées  $i$  et  $i + 1$  :

$$m_e \frac{d\vec{v}}{dt} = -e\vec{E} \Rightarrow \vec{v}_i = \vec{v}_{o,i} - \frac{e\vec{E}}{m_e} (t_{i+1} - t_i)$$

avec  $\vec{v}_{o,i}$  la vitesse juste après le choc  $i$  et  $\vec{v}_i$  la vitesse juste avant le choc  $i + 1$ .

La vitesse moyenne des électrons est calculée en effectuant une moyenne sur l'ensemble des électrons de conduction :

$$\langle \vec{v}_i \rangle = \langle \vec{v}_{o,i} \rangle - \frac{e\vec{E}}{m_e} \langle t_{i+1} - t_i \rangle = -\frac{e\vec{E}}{m_e} \tau$$

avec  $\tau$  la durée moyenne entre deux chocs pour un électron.

On en déduit  $\vec{j} = -ne \langle \vec{v}_i \rangle = \frac{ne^2\tau}{m} \vec{E}$ , on retrouve la loi d'Ohm locale et par identification :

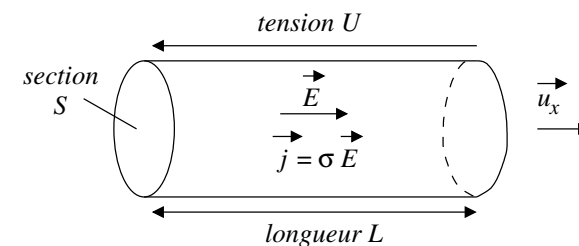
$$\sigma = \frac{ne^2\tau}{m_e}$$

Remarque :

Dans les métaux, la vitesse des électrons due à l'agitation thermique est de l'ordre de  $v_0 = 10^8 \text{ cm/s}$ ; connaissant  $\tau$  la durée moyenne entre deux collisions déduite du modèle de Drude, on en déduit un libre parcours moyen  $l_c = v_0\tau \simeq 30 \text{ nm}$  environ 100 fois plus grande que la distance entre les ions du réseau .

Ce sont en réalité les imperfections du réseau (impuretés, vibrations du réseau) qui sont responsables des chocs et non le réseau lui-même.

### 2.3 Application : résistance d'un conducteur cylindrique



On considère le cas d'un conducteur ohmique cylindrique de longueur  $L$  et de section  $S$  soumis à une tension  $U$  et parcouru uniformément par un courant d'intensité  $I$ .

→ Le vecteur courant est lié à l'intensité par la relation  $\vec{j} = \frac{I}{S} \vec{u}_x$

→ Pour un milieu ohmique, la loi d'Ohm locale s'écrit :  $\vec{j} = \sigma \vec{E}$

→ Enfin, pour un champ électrique uniforme,  $E = U/L$

On combine alors ces expressions pour déterminer la résistance de ce tronçon :

$$U = E \times L = \frac{j}{\sigma} \times L = \frac{I}{\sigma S} \times L \Rightarrow U = \frac{L}{\sigma S} \times I \Rightarrow \boxed{R = \frac{L}{\sigma S}}$$

→ La résistance est proportionnelle à la longueur (association des résistances en série)

→ la résistance est inversement proportionnelle à la section (le nombre de porteurs de charge est proportionnel à la section)

→ la résistance décroît logiquement avec la conductivité du matériau.

## 2.4 Aspect énergétique : puissance dissipée par effet Joule

La puissance volumique  $p_v$  reçue par un conducteur ohmique et dissipée par effet Joule a pour expression :

$$p_v = \vec{j} \cdot \vec{E} = \sigma \vec{E}^2 = \vec{j}^2 / \sigma$$

Démonstration :

→ **Première méthode :**

On considère le conducteur ohmique cylindrique qui reçoit une puissance électrique totale :

$$P = U \times I = EL \times jS = jE \times V \quad \text{avec} \quad V = S \times L$$

On en déduit le rapport de la puissance sur le volume :  $p_v = \frac{P}{V} = j \times E$

→ **Seconde méthode :**

On considère le cas d'un conducteur ohmique quelconque ; pour simplifier, on considère un seul type de porteurs de charge (densité particulière  $n$ , charge  $q$ , vitesse  $\vec{v}$ )

Une charge électrique subit la force de Lorentz :  $\vec{f} = q (\vec{E} + \vec{v} \wedge \vec{B})$  et reçoit une puissance :

$$p = q (\vec{E} + \vec{v} \wedge \vec{B}) \cdot \vec{v} = q \vec{E} \cdot \vec{v}$$

Avec  $n$  porteurs par unité de volume, le conducteur reçoit une puissance par unité de volume :

$$p_v = np = nq\vec{v} \cdot \vec{E} = \vec{j} \cdot \vec{E}$$

### Capacités exigibles :

→ Conservation de la charge :

Passer d'une description microscopique (porteurs de charge, vitesse des porteurs) aux grandeurs mésoscopiques  $\rho$  et  $\vec{j}$

Décrire les différents types de porteurs de charge. Faire la distinction entre charges mobiles et charges fixes.

Écrire l'intensité comme le flux du vecteur densité de courant électrique à travers une surface orientée.

Établir l'équation locale traduisant la conservation de la charge électrique en coordonnées cartésiennes à une dimension.

Citer l'équation locale dans le cas tridimensionnel et en interpréter chacun des termes.

Définir une ligne de courant et un tube de courant.

En régime stationnaire, exploiter le caractère conservatif du vecteur densité de courant électrique. Relier cette propriété à la loi des nœuds usuelle de l'électrocinétique.

→ Conducteur ohmique :

Relier le vecteur densité de courant au champ électrique dans un conducteur ohmique. Citer l'ordre de grandeur de la conductivité du cuivre.

En régime stationnaire, établir une expression de la conductivité électrique à l'aide d'un modèle microscopique (Modèle de Drude).

Établir l'expression de la résistance d'un câble cylindrique parcouru uniformément par un courant parallèle à son axe.

Établir l'expression de la puissance volumique reçue par un conducteur ohmique. Interpréter l'effet Joule.

**Approche documentaire :** décrire la conductivité des semi-conducteurs, les types de porteurs, l'influence du dopage.